


# Új GARDENA AquaContour automatic: Az eső, mely az Ön kertjéhez alkalmazkodik...



**GARDENA®**

Élmény a kertben

# GARDENA AquaContour automatic: Mert minden kert más!

380 m<sup>2</sup>-ig egy  
esőztetővel öntözhet  
Az új GARDENA  
AquaContour automatic  
sokfelületesesőztetővel  
380 m<sup>2</sup>-ig az esőztető  
áthelyezése nélkül  
majdnem minden  
kertforma beöntözhető.

**max.  
380 m<sup>2</sup>**



2,5 – 11 m

Spóroljon időt és vizet,  
öntözze gyepét  
tökéletesen, egyenletesen  
az új GARDENA  
AquaContour automatic-kal.





## „A kertem nem kerek – nem probléma!”

Mostantól kezdve mindegy, hogy a kertje milyen formájú. Mivel a GARDENA AquaContour automatic sokfelületesőztető illeszkedik az Ön kertjének formájához is.

Előnyei:

- Egyedi, aszimmetrikus gyepfelületek öntözésére 380 m<sup>2</sup>-ig.
- 50 különböző egyedi sarokpont állítható be szabálytalan formájú kertek öntözésére. Szórástávolság: 2,5m–11m.
- Víztakarékos a célzott vízkijuttatásnak köszönhetően (megakadályozza a felület nemkívánatos, többszöri öntözését).

# Ilyen egyszerűen öntözhet két teljesen különböző gyepfelületet – egy esőztetővel!

Az új AquaContour automatic mindig passzol...

... a két rögzítőhüvely gondoskodik arról, hogy a beprogramozott mobil esőztető két különböző gyepfelület öntözésénél, mindig a megfelelő helyre kerüljön – és pontosan ott öntözzön, ahol szeretnénk.

Egyszerű, rugalmas megoldás két különböző gyepfelület pontos öntözéséhez 2x380 m<sup>2</sup>-ig.



Programonként 50 különböző, egyedi sarokpont állítható be.

Könnyen áttekinthető kezelőpanel két különböző kertfelület öntözésére.



Hosszú élettartamú, pontos esőztető fej puha műanyag fúvókákkal


Beállítható öntözési szektorok 25°–360° között

Hálózattól függetlenül üzemeltethető az áramellátást 4x1,5 V elem biztosítja





Ilyen egyszerűen öntözhet két különböző gyepfelületet:



A rögzítőhüvelynek köszönhetően két különböző formájú kert pontos öntözésére alkalmas. Könnyedén áthelyezhető A pontból B pontba. Válassza ki a memóriájában tárolt A vagy B gyepfelületet... Indulhat az öntözés!

Ilyen egyszerűen programozhatja a sarokpontokat:



1 Az esőztető fejét fordítsa az új sarokpont felé.

2 A plusz és mínusz gombok segítségével állítsa be a kívánt öntözési távolságot.

3 Az OK gomb megnyomásával tárolja a memóriában az új sarokpontot.

# Még soha nem volt ilyen egyszerűen elérhető a kényelem, a fixen telepített esőztetőkkal:

A tökéletes gyepterület eléréséhez vezetőkényelmes út

Az új AquaContour automaticnak kényelmes süllyesztett esőztető változata is van. A föld alá telepíthető – tartós, víztakarékos és célzott öntözést biztosít, a beprogramozott kertformának megfelelően. Öntözésvezérlővel csatlakoztatva akár éjszaka, vagy a nyaralás alatt is öntöz...



Láthatatlan a szórófej a víznyomás hatására emelkedik ki a földből

Pontos öntözés precíziós fúvókasor az egyenletes öntözéshez

Stabil és biztos lépésálló zárható fedél

Fagyálló az automata víztelenítésnek köszönhetően



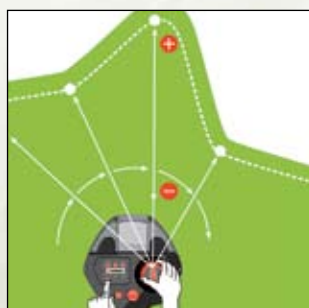

Könnyen áttekinthető kezelőpanel a fedél alatt a sarokpontok programozására

Hálózattól független üzemelés a nagyteljesítményű Solar panel és a lítium-ion akkumulátor gondoskodik a megbízható energiaellátásról





Ahova eddig több esőztetőre és vezetékre volt szüksége, most elegendő 1 esőztető, 380 m<sup>2</sup> gyepfelületig.



Ilyen egyszerű: a süllyesztett esőztetőt helyezze el középen, csatlakoztassa a vezetékhöz, majd a kezelőpannel segítségével könnyedén és gyorsan beprogramozhatja az 50 sarokpontot – és már kész is... Indulhat az öntözés!

